



MUNICIPIO DE:  
AYAPANGO

SISTEMA MUNICIPAL PARA EL DESARROLLO INTEGRAL DE LA FAMILIA  
CON SUS MUNICIPIOS  
GUÍA METODOLÓGICA PARA EL SEGUIMIENTO Y EVALUACIÓN DEL PLAN DE DESARROLLO MUNICIPAL VIGENTE  
SEGUIMIENTO Y EVALUACIÓN DEL PRESUPUESTO BASADO EN RESULTADOS MUNICIPAL



PBRM-08c	AVANCE TRIMESTRAL DE METAS DE ACTIVIDAD POR PROYECTO
ENTE PÚBLICO:	SISTEMA MUNICIPAL DIF DE SISTEMA MUNICIPAL DIF EN

Programa Presupuestario  
Proyecto  
Dependencia General  
Dependencia Auxiliar

Identificador	02050603 020506030101 F00 311	Denominación	Alimentación Para La Población Infantil Desayunos Escolares AREA DE GESTIÓN SOCIAL Area de Servicios Nutricionales
Trimestre	Abril-Junio		

ID	Nombre de la meta de actividad	Programación Anual		Avance Trimestral de Metas de Actividad				Avance Acumulado Anual de Metas de Actividad								
		Unidad de Medida	Programada 2021	Programada		Variación		Programada		Variación						
				Meta	%	Meta	%	Meta	%	Meta	%					
1	DISTRIBUCION DE DESAYUNOS ESCOLARES FRIOS	DESAYUNOS	53,200.00	14,840.00	27.89	9,240.00	17.37	-5,600.00	-10.53	29,120.00	54.74	23,010.00	43.25	-6,110.00	-11.48	
2	DISTRIBUCION DE RACIONES VESPERTINAS	RACION	17,290.00	4,823.00	27.89	3,236.00	17.58	-1,787.00	-10.34	9,484.00	54.74	7,637.00	44.40	-1,787.00	-10.34	
3	CAPACITACION SOBRE REGLAS DE OPERACION Y NUTRICION	CAPACITACION	9.00	3.00	33.33	3.00	33.33	0.00	0.00	6.00	66.67	6.00	66.67	0.00	0.00	
4	LEVANTAMIENTO DE PESO Y TALLA	LEVANTAMIENTO	7.00	0.00	0.00	0.00	0.00	0.00	0.00	0.00	0.00	0.00	0.00	0.00	0.00	
<b>Total</b>																

Total	59,883.84
-------	-----------

GOBIERNO DEL MUNICIPIO DE AYAPANGO  
PLANIFICACION, PROGRAMACION Y EVALUACION  
ESTADO DE MEXICO 2019-2021  
ERIKA DOLORES CRUZ GOMEZ  
DIRECTORA DE LA UIPPE



COORDINADORA DE NUTRICION  
TATIANA PAEZ FLORES



COORDINADORA DE NUTRICION  
ROSARICA GARCIA JIMENEZ  
TESORERA



DIF DE AYAPANGO

PBRm-08b FICHA TECNICA DE SEGUIMIENTO DE INDICADORES 2021 DE GESTIÓN O ESTRATEGICO

TI



PILAR DE DESARROLLO / EJE TRANSVERSAL:

1 Pilar 1: Social

TEMA DE DESARROLLO:

Alimentación y nutrición para las familias.

PROGRAMA PRESUPUESTARIO:

02050603 Alimentación para la población infantil

PROYECTO PRESUPUESTARIO:

020506030101 Desayunos escolares

020506030102 Desayuno escolar comunitario

OBJETIVO DEL PROGRAMA PRESUPUESTARIO:

Incluir acciones enfocadas a la mejora del estado de nutrición de los niños en edad preescolar y escolar que sean diagnosticados por el DIF con desnutrición o en riesgo, a través de la entrega de desayunos escolares fríos o raciones vespertinas en plantales escolares públicos, ubicados principalmente en zonas indígenas, rurales y urbano marginadas del territorio Estatal.

DEPENDENCIA GENERAL:

F00 AREA DE GESTIÓN SOCIAL

DEPENDENCIA AUXILIAR:

311 Área de Servicios Nutricionales

ESTRUCTURA DEL INDICADOR

NOMBRE DEL INDICADOR: Porcentaje de desayunos escolares entregados a la población infantil del municipio.  
FÓRMULA DEL CALCULO: (Desayunos escolares entregados a la población infantil del municipio/Desayunos escolares programados a entregar) \*100  
INTERPRETACIÓN: desayunos escolares entregados a la población infantil del municipio.

FRECUENCIA DE MEDICIÓN: Trimestral

DIMENSIÓN QUE ATIENDE: Eficiencia

DESCRIPCIÓN DEL FACTOR DE COMPARACIÓN:

desayunos escolares entregados a la población infantil del municipio.

AMBITO GEOGRAFICO:

COBERTURA:

LINEA BASE:

desayunos escolares entregados a la población infantil del municipio.

Numero: NC 1

COMPORTAMIENTO DE LAS VARIABLES DURANTE EL TRIMESTRE: Abril-Junio

VARIABLE	UNIDAD DE MEDIDA	OPERACION	META ANUAL	AVANCE TRIMESTRAL			AVANCE ACUMULADO		
				Programado	%	Alcanzado	Programado	%	Alcanzado
Desayunos escolares entregados a la población infantil del municipio	documento	Sumable	4.00	1.00	25.00	1.00	100.00	2.00	50.00
Desayunos escolares programados a entregar	documento	Sumable	0.00	0.00	0.00	1.00	0.00	0.00	0.00

COMPORTAMIENTO DEL INDICADOR  
DESCRIPCION DE LA META ANUAL

META ANUAL	TRIMESTRE: Abril-Junio			AVANCE ACUMULADO		
	Programado	Alcanzado	EF%	Programado	Alcanzado	EF%
0.00	0.00	100.00	0.00	0.00	100.00	0.00

DESCRIPCION DE RESULTADOS Y JUSTIFICACION EN CASO DE VARIACION SUPERIOR A ± 10 % RESPECTO A LO PROGRAMADO


EVALUACION DEL INDICADOR

DEPENDENCIA GENERAL:  
DEPENDENCIA AUXILIAR:

F00 AREA DE GESTIÓN SOCIAL  
311 Área de Servicios



C. TATIANA PAEZ FLORES



C. ERIKA DOLORES CRUZ GOMEZ

FECHA DE ELABORACION: 27/07/2021

Hoja: 31 de 91



DIF DE AYAPANGO

PdRM-08b FICHA TECNICA DE SEGUIMIENTO DE INDICADORES 2021 DE GESTIÓN O ESTRATEGICO

TI



PILAR DE DESARROLLO / EJE TRANSVERSAL:

1 Pilar 1: Social

TEMA DE DESARROLLO:

Alimentación y nutrición para las familias.

PROGRAMA PRESUPUESTARIO:

02050603 Alimentación para la población Infantil

PROYECTO PRESUPUESTARIO:

020506030101 Desayunos escolares

020506030102 Desayuno escolar comunitario

OBJETIVO DEL PROGRAMA PRESUPUESTARIO:

Incluye acciones enfocadas a la mejora del estado de nutrición de los niños en edad preescolar y escolar que sean diagnosticados por el DIF con desnutrición o en riesgo, a través de la entrega de desayunos escolares fríos o raciones vespertinas en plantales escolares públicos, ubicados principalmente en zonas indígenas, rurales y urbano marginadas del territorio Estatal.

DEPENDENCIA GENERAL:

FOO AREA DE GESTIÓN SOCIAL

DEPENDENCIA AUXILIAR:

311 Área de Servicios Nutricionales

ESTRUCTURA DEL INDICADOR

NOMBRE DEL INDICADOR: Porcentaje de raciones alimentarias entregadas  
FÓRMULA DEL CÁLCULO: (Raciones alimentarias entregadas/Raciones alimentarias programadas a entregar) \*100

INTERPRETACIÓN: acciones alimentarias entregadas  
DIMENSIÓN QUE ATIENDE: Eficiencia

FRECUENCIA DE MEDICIÓN: Trimestral

DESCRIPCIÓN DEL FACTOR DE COMPARACIÓN: acciones alimentarias entregadas

AMBITO GEOGRAFICO: COBERTURA:

LÍNEA BASE: acciones alimentarias entregadas

Numero: NC 2

COMPORTAMIENTO DE LAS VARIABLES DURANTE EL TRIMESTRE: Abril-Junio

VARIABLE	UNIDAD DE MEDIDA	OPERACION	META ANUAL	AVANCE TRIMESTRAL		AVANCE ACUMULADO	
				Programado	%	Programado	%
Raciones alimentarias entregadas	documento	Sumable	4.00	1.00	25.00	1.00	100.00
Raciones alimentarias programadas a entregar	documento	Sumable	0.00	0.00	0.00	1.00	0.00

COMPORTAMIENTO DEL INDICADOR  
DESCRIPCIÓN DE LA METAANUAL


META ANUAL	TRIMESTRE: Abril-Junio		AVANCE ACUMULADO	
	Programado	Alcanzado	Programado	Alcanzado
0.00	0.00	100.00	0.00	100.00

DESCRIPCIÓN DE RESULTADOS Y JUSTIFICACIÓN EN CASO DE VARIACIÓN SUPERIOR A ± 10 % RESPECTO A LO PROGRAMADO

EVALUACION DEL INDICADOR

DEPENDENCIA GENERAL:  
DEPENDENCIA AUXILIAR:

FOO AREA DE GESTIÓN SOCIAL  
311 Área de Servicios



GOBIERNO DEL MUNICIPIO DE AYAPANGO

UNIDAD DE ADMINISTRACIÓN Y EVALUACIÓN

NO. BO

ESTADO DE MEXICO 2019-2021

C. TATIANA PAEZ FLORES

C. ERIKA DOLORES CRUZ GOMEZ

FECHA DE ELABORACION: 27/07/2021

Hoja: 32 de 81



DIF DE AYAPANGO

PhRm-08b FICHA TECNICA DE SEGUIMIENTO DE INDICADORES 2021 DE GESTIÓN O ESTRATEGICO

TI



PILAR DE DESARROLLO / EJE TRANSVERSAL:

1 Pilar 1: Social

TEMA DE DESARROLLO:

Alimentación y nutrición para las familias.

PROGRAMA PRESUPUESTARIO:

02060603 Alimentación para la población infantil

PROYECTO PRESUPUESTARIO:

020506030101 Desayunos escolares

020506030102 Desayuno escolar comunitario

OBJETIVO DEL PROGRAMA PRESUPUESTARIO:

Incluye acciones enfocadas a la mejora del estado de nutrición de los niños en edad preescolar y escolar que sean diagnosticados por el DIF con desnutrición o en riesgo, a través de la entrega de desayunos escolares fríos o raciones vespertinas en planteles escolares públicos, ubicados principalmente en zonas indígenas, rurales y urbano marginadas del territorio Estatal.

DEPENDENCIA GENERAL:

F00 AREA DE GESTIÓN SOCIAL

DEPENDENCIA AUXILIAR:

311 Área de Servicios Nutricionales

ESTRUCTURA DEL INDICADOR

NOMBRE DEL INDICADOR: Porcentaje de escuelas beneficiarias de desayunos escolares  
FÓRMULA DEL CÁLCULO: (Escuelas beneficiarias del municipio con el programa de desayunos escolares/Total de escuelas de nivel escolar y preescolar del municipio) \*100

FRECUENCIA DE MEDICIÓN:

Semestral

INTERPRETACIÓN:

escuelas beneficiarias de desayunos escolares  
Eficiencia

DIMENSIÓN QUE ATIENDE:

escuelas beneficiarias de desayunos escolares

DESCRIPCIÓN DEL FACTOR DE COMPARACIÓN:

escuelas beneficiarias de desayunos escolares

AMBITO GEOGRAFICO:

escuelas beneficiarias de desayunos escolares

COBERTURA:

escuelas beneficiarias de desayunos escolares

LÍNEA BASE: NA 1.1

COMPORTAMIENTO DE LAS VARIABLES DURANTE EL TRIMESTRE: Abril-Junio

VARIABLE	UNIDAD DE MEDIDA	OPERACION	META ANUAL	AVANCE TRIMESTRAL			AVANCE ACUMULADO		
				Programado	%	Alcanzado	Programado	%	Alcanzado
Escuelas beneficiarias del municipio con el programa de desayunos escolares	documento	Sumable	2.00	1.00	50.00	1.00	100.00	1.00	100.00
Total de escuelas de nivel escolar y preescolar del municipio	documento	Sumable	0.00	0.00	0.00	1.00	0.00	1.00	0.00

COMPORTAMIENTO DEL INDICADOR  
DESCRIPCIÓN DE LA META ANUAL

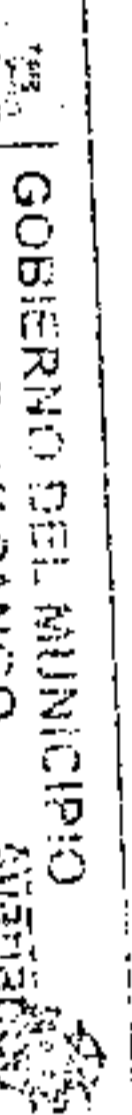
TRIMESTRE: Abril-Junio

META ANUAL	AVANCE TRIMESTRAL			AVANCE ACUMULADO		
	Programado	Alcanzado	EF%	Programado	Alcanzado	EF%
0.00	0.00	100.00	0.00	0.00	100.00	0.00

DESCRIPCIÓN DE RESULTADOS Y JUSTIFICACIÓN EN CASO DE VARIACIÓN SUPERIOR A ± 10% RESPECTO A LO PROGRAMADO

EVALUACIÓN DEL INDICADOR

DEPENDENCIA GENERAL:  
DEPENDENCIA AUXILIAR:



GOBIERNO DEL MUNICIPIO DE AYAPANGO  
PLANEACIÓN, MONITOREO Y EVALUACIÓN  
ESTADO DE MÉXICO 2019-2021

C. TATIANA PAEZ FLORES

C. ERIKA DOLORES CRUZ GOMEZ

FECHA DE ELABORACIÓN: 27/07/2021

Hoja: 33 de 91



DIF DE AYAPANGO

PBRM-08D FICHA TECNICA DE SEGUIMIENTO DE INDICADORES 2021 DE GESTIÓN O ESTRATEGICO

TI



PILAR DE DESARROLLO / EJE TRANSVERSAL: 1 Pilar 1: Social

TEMA DE DESARROLLO: Alimentación y nutrición para las familias.

PROGRAMA PRESUPUESTARIO: 02050803 Alimentación para la población infantil

02050630102 Desayuno escolar comunitario

OBJETIVO DEL PROGRAMA PRESUPUESTARIO: Incluye acciones enfocadas a la mejora del estado de nutrición de los niños en edad preescolar y escolar que sean diagnosticados por el DIF con desnutrición o en riesgo, a través de la entrega de desayunos escolares fríos o raciones vespertinas en plantales escolares públicos, ubicados principalmente en zonas indígenas, rurales y urbano marginadas del territorio Estatal.

DEPENDENCIA GENERAL: F00 AREA DE GESTIÓN SOCIAL

DEPENDENCIA AUXILIAR: 311 Área de Servicios Nutricionales

ESTRUCTURA DEL INDICADOR

NOMBRE DEL INDICADOR: Porcentaje de inspecciones físicas de la entrega de los desayunos escolares  
FÓRMULA DEL CÁLCULO: (Inspecciones físicas de la entrega de los desayunos escolares realizadas/inspecciones físicas de la entrega de los desayunos escolares programadas)\*100  
INTERPRETACIÓN: inspecciones físicas de la entrega de los desayunos escolares  
DIMENSIÓN QUE ATIENDE: Eficiencia  
DESCRIPCIÓN DEL FACTOR DE COMPARACIÓN: inspecciones físicas de la entrega de los desayunos escolares  
FRECUENCIA DE MEDICIÓN: Mensual

AMBITO GEOGRAFICO:

COBERTURA:

LÍNEA BASE: inspecciones físicas de la entrega de los desayunos escolares

Numero: NA 1.2

COMPORTAMIENTO DE LAS VARIABLES DURANTE EL TRIMESTRE: Abril-Junio

VARIABLE	UNIDAD DE MEDIDA	OPERACION	META ANUAL	AVANCE TRIMESTRAL		AVANCE ACUMULADO	
				Programado	%	Alcanzado	%
Inspecciones físicas de la entrega de los desayunos escolares realizadas	documento	Sumable	4.00	1.00	25.00	1.00	100.00
Inspecciones físicas de la entrega de los desayunos escolares programadas	documento	Sumable	0.00	0.00	0.00	1.00	0.00

COMPORTAMIENTO DEL INDICADOR  
DESCRIPCIÓN DE LA META ANUAL

META ANUAL	AVANCE TRIMESTRAL			AVANCE ACUMULADO		
	Programado	Alcanzado	EF%	Programado	Alcanzado	EF%
0.00	0.00	100.00	0.00	0.00	100.00	0.00

DESCRIPCIÓN DE RESULTADOS Y JUSTIFICACIÓN EN CASO DE VARIACIÓN SUPERIOR A ± 10 % RESPECTO A LO PROGRAMADO

EVALUACION DEL INDICADOR

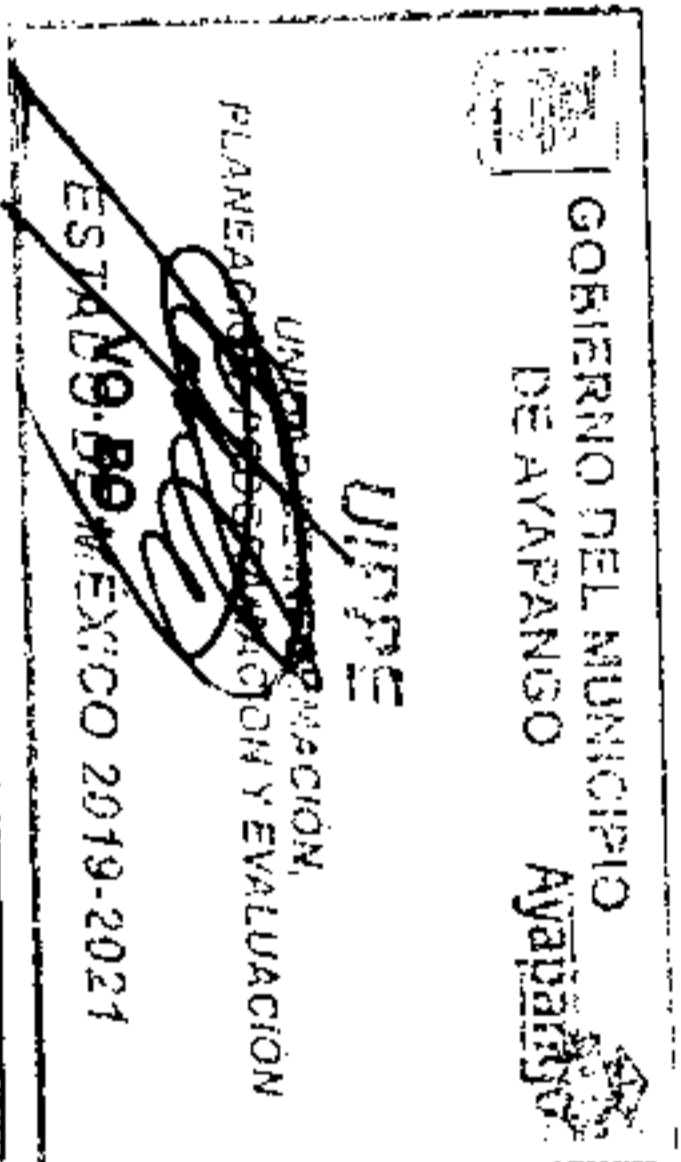
TRIMESTRE: Abril-Junio

DEPENDENCIA GENERAL:  
DEPENDENCIA AUXILIAR:

F00 AREA DE GESTIÓN SOCIAL  
311 Área de Servicios Nutricionales



C. TATIANA PAEZ FLORES



C. ERIKA DOLORES CRUZ GOMEZ

FECHA DE ELABORACION: 27/07/2021

Hoja: 34 de 91



DIF DE AYAPANGO

PRM-08b FICHA TECNICA DE SEGUIMIENTO DE INDICADORES 2021 DE GESTIÓN O ESTRATEGICO



TI

PILAR DE DESARROLLO / EJE TRANSVERSAL: 1 Pilar 1: Social

TEMA DE DESARROLLO: Alimentación y nutrición para las familias.

PROGRAMA PRESUPUESTARIO: 02050603 Alimentación para la población Infantil

PROYECTO PRESUPUESTARIO: 020506030101 Desayunos escolares

OBJETIVO DEL PROGRAMA PRESUPUESTARIO: Incluye acciones enfocadas a la mejora del estado de nutrición de los niños en edad preescolar y escolar que sean diagnosticados por el DIF con destrucción o en riesgo, a través de la entrega de desayunos escolares fríos o raciones vespertinas en planteles escolares públicos, ubicados principalmente en zonas indígenas, rurales y urbano marginadas del territorio Estatal.

DEPENDENCIA GENERAL: F00 AREA DE GESTIÓN SOCIAL

DEPENDENCIA AUXILIAR: 311 Área de Servicios Nutricionales

ESTRUCTURA DEL INDICADOR

NOMBRE DEL INDICADOR: Porcentaje de escuelas beneficiarias de raciones alimentarias

FÓRMULA DEL CÁLCULO: (Escuelas beneficiarias del municipio con el programa de raciones alimentarias/Total de escuelas de nivel escolar y preescolar del municipio) \*100

INTERPRETACIÓN: escuelas beneficiarias de raciones alimentarias

DIMENSIÓN QUE ATIENDE: Eficiencia

DESCRIPCIÓN DEL FACTOR DE COMPARACIÓN: escuelas beneficiarias de raciones alimentarias

AMBITO GEOGRAFICO:

COBERTURA:

LÍNEA BASE: escuelas beneficiarias de raciones alimentarias

Numero: NA 2.1

COMPORTAMIENTO DE LAS VARIABLES DURANTE EL TRIMESTRE: Abril-Junio

VARIABLE	UNIDAD DE MEDIDA	OPERACION	META ANUAL	AVANCE TRIMESTRAL			AVANCE ACUMULADO		
				Programado	%	Alcanzado	Programado	%	Alcanzado
Escuelas beneficiarias del municipio con el programa de raciones alimentarias	documento	Sumable	2.00	1.00	50.00	1.00	100.00	1.00	100.00
Total de escuelas de nivel escolar y preescolar del municipio	documento	Sumable	0.00	0.00	0.00	1.00	0.00	1.00	0.00

COMPORTAMIENTO DEL INDICADOR  
DESCRIPCIÓN DE LA META ANUAL

META ANUAL	AVANCE TRIMESTRAL			AVANCE ACUMULADO		
	Programado	Alcanzado	EF%	Programado	Alcanzado	EF%
0.00	0.00	100.00	0.00	0.00	100.00	0.00

DESCRIPCIÓN DE RESULTADOS Y JUSTIFICACIÓN EN CASO DE VARIACIÓN SUPERIOR A ± 10 % RESPECTO A LO PROGRAMADO

EVALUACION DEL INDICADOR


TRIMESTRE: Abril-Junio

DEPENDENCIA GENERAL:

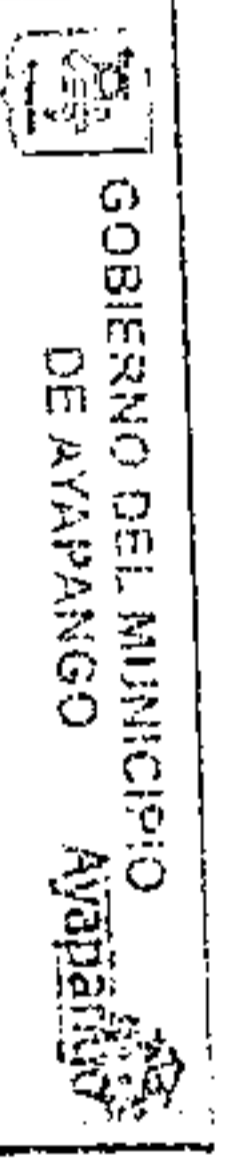
DEPENDENCIA AUXILIAR:

F00 AREA DE GESTIÓN SOCIAL

311 Área de Servicios Nutricionales



C. TATIANA PAEZ FLORES



GOBIERNO DEL MUNICIPIO DE AYAPANGO

ESTADO DE MEXICO 2019-2021

C. ERIKA DOLORES CRUZ GOMEZ

FECHA DE ELABORACION: 27/07/2021

Hoja: 35 de 91



DIF DE AYAPANGO

PhRm-08D FICHA TECNICA DE SEGUIMIENTO DE INDICADORES 2021 DE GESTIÓN O ESTRATEGICO

TI



PILAR DE DESARROLLO / EJE TRANSVERSAL:

1 Pilar 1: Social

TEMA DE DESARROLLO:

Alimentación y nutrición para las familias.

PROGRAMA PRESUPUESTARIO:

02050603 Alimentación para la población Infantil

PROYECTO PRESUPUESTARIO:

020506030101 Desayunos escolares

020506030102 Desayuno escolar comunitario

OBJETIVO DEL PROGRAMA PRESUPUESTARIO:

Incluye acciones enfocadas a la mejora del estado de nutrición de los niños en edad preescolar y escolar que sean diagnosticados por el DIF con desnutrición o en riesgo, a través de la entrega de desayunos escolares fríos o raciones vespertinas en plantales escolares públicos, ubicados principalmente en zonas indígenas, rurales y urbano marginadas del territorio Estatal.

DEPENDENCIA GENERAL:

F00 AREA DE GESTIÓN SOCIAL

DEPENDENCIA AUXILIAR:

311 Área de Servicios Nutricionales

ESTRUCTURA DEL INDICADOR

NOMBRE DEL INDICADOR:

Porcentaje de inspecciones físicas de la entrega de raciones alimentarias

FÓRMULA DEL CÁLCULO:

(Inspecciones físicas de la entrega de raciones alimentarias realizadas/Inspecciones físicas de la entrega de las raciones alimentarias programadas)\*100

INTERPRETACIÓN:

Inspecciones físicas de la entrega de raciones alimentarias

FRECUENCIA DE MEDICIÓN:

Mensual

DIMENSIÓN QUE ATIENDE:

Eficiencia

DESCRIPCIÓN DEL FACTOR DE COMPARACIÓN:

Inspecciones físicas de la entrega de raciones alimentarias

AMBITO GEOGRAFICO:

COBERTURA:

LÍNEA BASE

Inspecciones físicas de la entrega de raciones alimentarias

Numero: NA 2.2

COMPORTAMIENTO DE LAS VARIABLES DURANTE EL TRIMESTRE: Abril-Junio

VARIABLE	UNIDAD DE MEDIDA	OPERACION	META ANUAL	AVANCE TRIMESTRAL			AVANCE ACUMULADO				
				Programado	%	Alcanzado	Programado	%	Alcanzado	%	
Inspecciones físicas de la entrega de raciones alimentarias realizadas	documento	Sumable	4.00	1.00	25.00	1.00	100.00	2.00	50.00	2.00	100.00
Inspecciones físicas de la entrega de las raciones alimentarias programadas	documento	Sumable	0.00	0.00	0.00	1.00	0.00	0.00	0.00	2.00	0.00

COMPORTAMIENTO DEL INDICADOR  
DESCRIPCIÓN DE LA META ANUAL

TRIMESTRE: Abril-Junio

META ANUAL	AVANCE TRIMESTRAL			AVANCE ACUMULADO		
	Programado	Alcanzado	EF%	Programado	Alcanzado	EF%
0.00	0.00	100.00	0.00	0.00	100.00	0.00
			VERDE			VERDE

DESCRIPCIÓN DE RESULTADOS Y JUSTIFICACIÓN EN CASO DE VARIACIÓN SUPERIOR A ± 10% RESPECTO A LO PROGRAMADO

EVALUACION DEL INDICADOR

DEPENDENCIA GENERAL:  
DEPENDENCIA AUXILIAR:

F00 AREA DE GESTIÓN SOCIAL  
311 Área de Servicios



GOBIERNO DEL MUNICIPIO DE AYAPANGO  
SECRETARÍA DE SALUD Y NUTRICIÓN

GOBIERNO DEL MUNICIPIO DE AYAPANGO  
SECRETARÍA DE SALUD Y NUTRICIÓN  
UNIDAD DE INFORMACIÓN, PLANEACIÓN Y EVALUACIÓN  
ESTADO DE MEXICO 2019-2021

C. TATIANA PAEZ FLORES

C. ERIKA DOLORES CRUZ GOMEZ

FECHA DE ELABORACION: 27/07/2021

Hoja: 38 de 91



DIF DE AYAPANGO

PDRM-08b FICHA TECNICA DE SEGUIMIENTO DE INDICADORES 2021 DE GESTIÓN O ESTRATEGICO

TI



PILAR DE DESARROLLO / EJE TRANSVERSAL: 1 Pilar 1: Social

TEMA DE DESARROLLO: Alimentación y nutrición para las familias

PROGRAMA PRESUPUESTARIO: 02050603 Alimentación para la población Infantil

PROYECTO PRESUPUESTARIO: 020506030101 Desayunos escolares

020506030102 Desayuno escolar comunitario

OBJETIVO DEL PROGRAMA PRESUPUESTARIO: Incluye acciones enfocadas a la mejora del estado de nutrición de los niños en edad preescolar y escolar que sean diagnosticados por el DIF con desnutrición o en riesgo, a través de la entrega de desayunos escolares fijos o raciones vespertinas en planteles escolares públicos, ubicados principalmente en zonas indígenas, rurales y urbano marginadas del territorio Estatal.

DEPENDENCIA GENERAL: FOD AREA DE GESTIÓN SOCIAL

DEPENDENCIA AUXILIAR: 311 Área de Servicios Nutricionales

ESTRUCTURA DEL INDICADOR

NOMBRE DEL INDICADOR: Porcentaje de tomas de peso y talla realizadas a la población beneficiada con el programa.

FÓRMULA DEL CALCULO: (Número de tomas de peso y talla realizadas a la población beneficiaria/ Número de tomas de peso y talla programadas a realizar) \*100

INTERPRETACIÓN: peso y talla realizadas a la población beneficiada con el programa.

DIMENSIÓN QUE ATIENDE: Eficiencia

FRECUENCIA DE MEDICIÓN: Semestral

DESCRIPCIÓN DEL FACTOR DE COMPARACIÓN: peso y talla realizadas a la población beneficiada con el programa.

AMBITO GEOGRAFICO:

COBERTURA:

LINEA BASE: peso y talla realizadas a la población beneficiada con el programa.

Numero: NA 3.1

COMPORTAMIENTO DE LAS VARIABLES DURANTE EL TRIMESTRE: Abril-Junio

VARIABLE	UNIDAD DE MEDIDA	OPERACION	META ANUAL	AVANCE TRIMESTRAL		AVANCE ACUMULADO	
				Programado	%	Alcanzado	%
Número de tomas de peso y talla realizadas a la población beneficiaria	documento	Sumable	2.00	1.00	50.00	1.00	100.00
Número de tomas de peso y talla programadas a realizar	documento	Sumable	0.90	0.00	0.00	1.00	1.00

COMPORTAMIENTO DEL INDICADOR

DESCRIPCION DE LA METAANUAL


TRIMESTRE: Abril-Junio

METAANUAL	AVANCE TRIMESTRAL			AVANCE ACUMULADO		
	Programado	Alcanzado	EF%	Programado	Alcanzado	EF%
0.00	0.00	100.00	0.00	0.00	100.00	0.00

DESCRIPCION DE RESULTADOS Y JUSTIFICACION EN CASO DE VARIACION SUPERIOR A ± 10 % RESPECTO A LO PROGRAMADO

EVALUACION DEL INDICADOR

DEPENDENCIA GENERAL:  
DEPENDENCIA AUXILIAR:



C. TATIANA PAEZ FLORES

C. ERIKA DOLORES CRUZ GOMEZ

FECHA DE ELABORACION: 27/07/2021

Hoja: 37 de 81





DIF DE AYAPANGO

PBRM-08b FICHA TECNICA DE SEGUIMIENTO DE INDICADORES 2021 DE GESTIÓN O ESTRATEGICO

TI.



PILAR DE DESARROLLO / EJE TRANSVERSAL:

1 Pilar 1: Social

TEMA DE DESARROLLO:

Alimentación y nutrición para las familias.

PROGRAMA PRESUPUESTARIO:

02060501 Alimentación y nutrición familiar

020605010105 Huertos familiares

PROYECTO PRESUPUESTARIO:

020605010103 Cultura alimentaria

Incluye el grupo de proyectos que tienen como propósito procurar elevar el estado nutricional de grupos vulnerables, promover la autosuficiencia alimenticia en zonas y comunidades marginadas, y fomentar hábitos adecuados de consumo.

DEPENDENCIA GENERAL:

FOO AREA DE GESTIÓN SOCIAL

DEPENDENCIA AUXILIAR:

311 Área de Servicios Nutricionales

ESTRUCTURA DEL INDICADOR

NOMBRE DEL INDICADOR: Porcentaje de población beneficiada de apoyos alimentarios.  
FÓRMULA DEL CÁLCULO: (Población beneficiada de apoyos alimentarios/ Población programada por beneficiar) \*100  
INTERPRETACIÓN: población beneficiada de apoyos alimentarios.  
DIMENSIÓN QUE ATIENDE: Eficiencia  
DESCRIPCIÓN DEL FACTOR DE COMPARACIÓN: población beneficiada de apoyos alimentarios.

FRECUENCIA DE MEDICIÓN:

Semestral

COBERTURA:

población beneficiada de apoyos alimentarios.

LÍNEA BASE:

Comportamiento de las variables durante el trimestre: Abril-Junio

VARIABLE	UNIDAD DE MEDIDA	OPERACION	META ANUAL	AVANCE TRIMESTRAL		AVANCE ACUMULADO	
				Programado	%	Programado	%
Población beneficiada de apoyos alimentarios	documento	Sumable	2.00	1.00	50.00	1.00	50.00
Población programada por beneficiar	documento	Sumable	0.00	0.00	0.00	0.00	0.00

COMPORTAMIENTO DEL INDICADOR  
DESCRIPCIÓN DE LA META ANUAL


META ANUAL	AVANCE TRIMESTRAL		AVANCE ACUMULADO	
	Programado	Alcanzado	Programado	Alcanzado
0.00	0.00	0.00	0.00	0.00

DESCRIPCIÓN DE RESULTADOS Y JUSTIFICACIÓN EN CASO DE VARIACIÓN SUPERIOR A ± 10% RESPECTO A LO PROGRAMADO

EVALUACION DEL INDICADOR

DEPENDENCIA GENERAL:  
DEPENDENCIA AUXILIAR:

FOO AREA DE GESTIÓN SOCIAL  
311 Área de Servicios Nutricionales



GOBIERNO DEL MUNICIPIO DE AYAPANGO

SECRETARÍA DE INGRESOS Y FINANZAS

PLANIFICACIÓN, MONITOREO Y EVALUACIÓN

NO. 59

ESTADO DE MÉXICO 2019-2021

C. ERIKA DOLORES CRUZ GOMEZ

C. TATIANA PAEZ FLORES



DIF DE AYAPANGO

PbRm-08b FICHA TECNICA DE SEGUIMIENTO DE INDICADORES 2021 DE GESTIÓN O ESTRATEGICO

TI



PILAR DE DESARROLLO / EJE TRANSVERSAL:

1 Pilar 1: Social

TEMA DE DESARROLLO:

Alimentación y nutrición para las familias.

PROGRAMA PRESUPUESTARIO:

02060501 Alimentación y nutrición familiar

PROYECTO PRESUPUESTARIO:

020605010103 Cultura alimentaria

OBJETIVO DEL PROGRAMA PRESUPUESTARIO:

Incluye el grupo de proyectos que tienen como propósito procurar elevar el estado nutricional de grupos vulnerables, promover la autosuficiencia alimenticia en zonas y comunidades marginadas, y fomentar hábitos adecuados de consumo.

020605010105 Huertos familiares

DEPENDENCIA GENERAL:

F00 AREA DE GESTIÓN SOCIAL

DEPENDENCIA AUXILIAR:

311 Área de Servicios Nutricionales

ESTRUCTURA DEL INDICADOR

NOMBRE DEL INDICADOR:

Porcentaje de apoyos alimentarios obtenidos de gestiones realizadas.

FÓRMULA DEL CÁLCULO:

(Apoyo alimentarios obtenidos/ Apoyo alimentarios gestionados)\*100

INTERPRETACIÓN:

Eficiencia

FRECUENCIA DE MEDICIÓN:

Trimestral

DESCRIPCIÓN DEL FACTOR DE COMPARACIÓN:

AMBITO GEOGRAFICO:

COBERTURA:

LINEA BASE

Numero: NC 2 No aplica

COMPORTAMIENTO DE LAS VARIABLES DURANTE EL TRIMESTRE: Abril-Junio

VARIABLE	UNIDAD DE MEDIDA	OPERACION	META ANUAL	AVANCE TRIMESTRAL		AVANCE ACUMULADO	
				Programado	%	Alcanzado	%
Apoyo alimentarios obtenidos			0.00	0.00	0.00	0.00	0.00
Apoyo alimentarios gestionados			0.00	0.00	0.00	0.00	0.00

COMPORTAMIENTO DEL INDICADOR

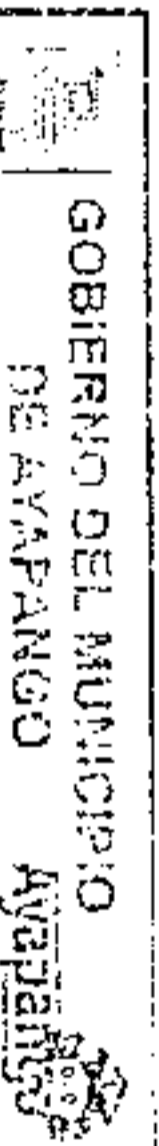
DESCRIPCIÓN DE LA METAANUAL

METAANUAL	TRIMESTRE: Abril-Junio			
	AVANCE TRIMESTRAL		AVANCE ACUMULADO	
	Programado	Alcanzado	EF%	SEMAFORO
0.00	0.00	0.00	0.00	

DESCRIPCIÓN DE RESULTADOS Y JUSTIFICACIÓN EN CASO DE VARIACIÓN SUPERIOR A ± 10% RESPECTO A LO PROGRAMADO

EVALUACION DEL INDICADOR

DEPENDENCIA GENERAL:  
DEPENDENCIA AUXILIAR:



GOBIERNO DEL MUNICIPIO DE AYAPANGO  
UNIDAD ADMINISTRATIVA DE EVALUACION  
NO. BO.  
ESTADO DE MEXICO 2019-2021

C. TATIANA PAEZ FLORES

C. ERIKA DOLORES CRUZ GOMEZ

FECHA DE ELABORACION: 27/07/2021



DIF DE AVAPANGO

PBRm-08b FICHA TECNICA DE SEGUIMIENTO DE INDICADORES 2021 DE GESTIÓN O ESTRATEGICO

TI



PILAR DE DESARROLLO / EJE TRANSVERSAL: 1 Pilar 1: Social

TEMA DE DESARROLLO: Alimentación y nutrición para las familias.

PROGRAMA PRESUPUESTARIO: 02060501 Alimentación y nutrición familiar

PROYECTO PRESUPUESTARIO: 020605010103 Cultura alimentaria

OBJETIVO DEL PROGRAMA PRESUPUESTARIO: Incluye al grupo de proyectos que tienen como propósito procurar elevar el estado nutricional de grupos vulnerables, promover la autosuficiencia alimenticia en zonas y comunidades marginadas, y fomentar hábitos adecuados de consumo.

DEPENDENCIA GENERAL: F00 AREA DE GESTIÓN SOCIAL

DEPENDENCIA AUXILIAR: 311 Área de Servicios Nutricionales

ESTRUCTURA DEL INDICADOR

NOMBRE DEL INDICADOR: Porcentaje de solicitudes beneficiadas con la entrega de apoyo alimentario.

FÓRMULA DEL CÁLCULO: (Solicitudes de apoyo alimentario beneficiadas / Solicitudes de apoyo alimentario presentadas) \*100

INTERPRETACIÓN:

DIMENSIÓN QUE ATIENDE: Eficiencia

DESCRIPCIÓN DEL FACTOR DE COMPARACIÓN:

ÁMBITO GEOGRÁFICO:

COBERTURA:

LÍNEA BASE

Número: NA 1.1 No aplica

FRECUENCIA DE MEDICIÓN: Trimestral

COMPORTAMIENTO DE LAS VARIABLES DURANTE EL TRIMESTRE: Abril-Junio

VARIABLE	UNIDAD DE MEDIDA	OPERACION	META ANUAL	AVANCE TRIMESTRAL		AVANCE ACUMULADO	
				Programado	%	Programado	%
Solicitudes de apoyo alimentario beneficiadas			0.00	0.00	0.00	0.00	0.00
Solicitudes de apoyo alimentario presentadas			0.00	0.00	0.00	0.00	0.00

COMPORTAMIENTO DEL INDICADOR

DESCRIPCIÓN DE LA METAANUAL

TRIMESTRE: Abril-Junio

METAANUAL	AVANCE TRIMESTRAL			AVANCE ACUMULADO		
	Programado	Alcanzado	EF%	Programado	Alcanzado	EF%
0.00	0.00	0.00	0.00	0.00	0.00	0.00

DESCRIPCIÓN DE RESULTADOS Y JUSTIFICACIÓN EN CASO DE VARIACIÓN SUPERIOR A ±10% RESPECTO A LO PROGRAMADO


EVALUACION DEL INDICADOR

DEPENDENCIA GENERAL:

F00 AREA DE GESTIÓN SOCIAL

DEPENDENCIA AUXILIAR:

311 Área de Servicios



C. TATIANA PAEZ FLORES

C. ERIKA DOLORES CRUZ GOMEZ

FECHA DE ELABORACION: 27/07/2021

Hoja: 40 de 81



DIF DE AVAPANGO

PbrM-08b FICHA TECNICA DE SEGUIMIENTO DE INDICADORES 2021 DE GESTION O ESTRATEGICO



TI. ....

PILAR DE DESARROLLO / EJE TRANSVERSAL: 1 Pilar 1: Social

TEMA DE DESARROLLO: Alimentación y nutrición para las familias.

PROGRAMA PRESUPUESTARIO: 02060501 Alimentación y nutrición familiar

PROYECTO PRESUPUESTARIO: 0206050103 Cultura alimentaria

OBJETIVO DEL PROGRAMA PRESUPUESTARIO: Incluye el grupo de proyectos que tienen como propósito procurar elevar el estado nutricional de grupos vulnerables, promover la autosuficiencia alimenticia en zonas y comunidades marginadas, y fomentar hábitos adecuados de consumo.

F00 AREA DE GESTION SOCIAL

311 Área de Servicios Nutricionales

DEPENDENCIA GENERAL: F00 AREA DE GESTION SOCIAL

DEPENDENCIA AUXILIAR: 311 Área de Servicios Nutricionales

ESTRUCTURA DEL INDICADOR

020605010105 Huertos familiares

NOMBRE DEL INDICADOR: Porcentaje de supervisiones físicas realizadas para el aprovechamiento de los apoyos alimentarios.

FÓRMULA DEL CÁLCULO: (Supervisiones físicas realizadas en el de aprovechamiento de los apoyos alimentarios/ Supervisiones físicas programadas) \*100

INTERPRETACIÓN: supervisiones físicas realizadas para el aprovechamiento de los apoyos alimentarios.

DIMENSIÓN QUE ATIENDE: Eficiencia

DESCRIPCIÓN DEL FACTOR DE COMPARACIÓN: supervisiones físicas realizadas para el aprovechamiento de los apoyos alimentarios.

AMBITO GEOGRAFICO:

COBERTURA:

LINEA BASE

supervisiones físicas realizadas para el aprovechamiento de los apoyos alimentarios.

Numero: NA 1.2

COMPORTAMIENTO DE LAS VARIABLES DURANTE EL TRIMESTRE: Abril-Junio

VARIABLE	UNIDAD DE MEDIDA	OPERACION	META ANUAL	AVANCE TRIMESTRAL			AVANCE ACUMULADO				
				Programado	%	Alcanzado	Programado	%	Alcanzado		
Supervisiones físicas realizadas en el de aprovechamiento de los apoyos alimentarios	documento	Sumable	4.00	1.00	25.00	0.00	0.00	2.00	50.00	1.00	50.00
Supervisiones físicas programadas	documento	Sumable	0.00	0.00	0.00	0.00	0.00	0.00	0.00	1.00	0.00

COMPORTAMIENTO DEL INDICADOR  
DESCRIPCION DE LA META ANUAL

TRIMESTRE: Abril-Junio

META ANUAL	AVANCE TRIMESTRAL			AVANCE ACUMULADO		
	Programado	Alcanzado	EF%	Programado	Alcanzado	EF%
0.00	0.00	0.00	0.00	0.00	100.00	0.00


DESCRIPCION DE RESULTADOS Y JUSTIFICACION EN CASO DE VARIACION SUPERIOR A ± 10% RESPECTO A LO PROGRAMADO

EVALUACION DEL INDICADOR

DEPENDENCIA GENERAL:  
DEPENDENCIA AUXILIAR:



F00 AREA DE GESTION SOCIAL  
311 Área de Servicios Nutricionales



C. TATIANA PAEZ FLORES

C. ERIKA DOLORES CRUZ GOMEZ

FECHA DE ELABORACION: 27/07/2021

Hoja: 41 de 91



DIF DE AYAPANGO

PBRM-08B FICHA TECNICA DE SEGUIMIENTO DE INDICADORES 2021 DE GESTIÓN O ESTRATEGICO



PILAR DE DESARROLLO / EJE TRANSVERSAL: 1 Pilar 1: Social

TEMA DE DESARROLLO: Alimentación y nutrición para las familias.

PROGRAMA PRESUPUESTARIO: 02060501 Alimentación y nutrición familiar

PROYECTO PRESUPUESTARIO: 020605010103 Cultura alimentaria

OBJETIVO DEL PROGRAMA PRESUPUESTARIO: Incluye el grupo de proyectos que tienen como propósito procurar elevar el estado nutricional de grupos vulnerables, promover la autosuficiencia alimenticia en zonas y comunidades marginadas, y fomentar hábitos adecuados de consumo.

DEPENDENCIA GENERAL: F00 AREA DE GESTIÓN SOCIAL

DEPENDENCIA AUXILIAR: 311 Área de Servicios Nutricionales

020605010105 Huertos familiares

ESTRUCTURA DEL INDICADOR

NOMBRE DEL INDICADOR: Porcentaje de estudios socioeconómicos aplicados  
FORMULA DEL CALCULO: (Estudios socioeconómicos realizados/ Estudios socioeconómicos solicitados) \*100  
INTERPRETACIÓN: Eficiencia  
DIMENSIÓN QUE ATIENDE: Eficiencia  
DESCRIPCIÓN DEL FACTOR DE COMPARACIÓN:  
AMBITO GEOGRAFICO:  
COBERTURA:  
LINEA BASE  
Numero: NA 2.1 No aplica

FRECUENCIA DE MEDICION: Semestral

VARIABLE	UNIDAD DE MEDIDA	OPERACION	META ANUAL	AVANCE TRIMESTRAL		AVANCE ACUMULADO	
				Programado	%	Programado	%
Estudios socioeconómicos realizados			0.00	0.00	0.00	0.00	0.00
Estudios socioeconómicos solicitados			0.00	0.00	0.00	0.00	0.00

COMPORTAMIENTO DEL INDICADOR  
DESCRIPCION DE LA META ANUAL


META ANUAL	AVANCE TRIMESTRAL			AVANCE ACUMULADO		
	Programado	Alcanzado	EF%	Programado	Alcanzado	EF%
0.00	0.00	0.00	0.00	0.00	0.00	0.00

TRIMESTRE: Abril-Junio  
EVALUACION DEL INDICADOR

DEPENDENCIA GENERAL:  
DEPENDENCIA AUXILIAR:



F00 AREA DE GESTIÓN SOCIAL  
311 Área de Servicios



C. TATIANA PAEZ FLORES

C. ERIKA DOLORES CRUZ GOMEZ



DIF DE AYAPANGO

PBRM-08b FICHA TECNICA DE SEGUIMIENTO DE INDICADORES 2021 DE GESTIÓN O ESTRATEGICO



Pilar 1: Social

Alimentación y nutrición para las familias.

02060501 Alimentación y nutrición familiar

020605010103 Cultura alimentaria

020605010105 Huertos familiares

OBJETIVO DEL PROGRAMA PRESUPUESTARIO: Incluye el grupo de proyectos que tienen como propósito procurar elevar el estado nutricional de grupos vulnerables, promover la autosuficiencia alimenticia en zonas y comunidades marginadas, y fomentar hábitos adecuados de consumo.

F00 AREA DE GESTIÓN SOCIAL

311 Área de Servicios Nutricionales

ESTRUCTURA DEL INDICADOR

NOMBRE DEL INDICADOR: Porcentaje de antropometrías realizadas.  
FÓRMULA DEL CÁLCULO: (Antropometrías realizadas en escuelas o comunidades marginadas/Antropometrías programadas en escuelas o comunidades marginadas)\*100  
INTERPRETACIÓN:  
DIMENSIÓN QUE ATENDE: Eficiencia  
DESCRIPCIÓN DEL FACTOR DE COMPARACIÓN:  
AMBITO GEOGRAFICO:  
COBERTURA:  
LINEA BASE

FRECUENCIA DE MEDICIÓN:

Trimestral

Numero: NA 2.2 No aplica

COMPORTAMIENTO DE LAS VARIABLES DURANTE EL TRIMESTRE: Abril-Junio

VARIABLE	UNIDAD DE MEDIDA	OPERACION	META ANUAL	AVANCE TRIMESTRAL		AVANCE ACUMULADO	
				Programado	%	Alcanzado	%
Antropometrías realizadas en escuelas o comunidades marginadas			0.00	0.00	0.00	0.00	0.00
Antropometrías programadas en escuelas o comunidades marginadas			0.00	0.00	0.00	0.00	0.00

COMPORTAMIENTO DEL INDICADOR  
DESCRIPCION DE LA METAANUAL

META ANUAL	TRIMESTRE: Abril-Junio			AVANCE ACUMULADO		
	Programado	Alcanzado	EF%	Programado	Alcanzado	EF%
0.00	0.00	0.00	0.00	0.00	0.00	0.00

DESCRIPCION DE RESULTADOS Y JUSTIFICACION EN CASO DE VARIACION SUPERIOR A ± 10 % RESPECTO A LO PROGRAMADO

EVALUACION DEL INDICADOR

DEPENDENCIA GENERAL:  
DEPENDENCIA AUXILIAR:

F00 AREA DE GESTIÓN SOCIAL  
311 Área de Servicios Nutricionales



C. TATIANA PAEZ FLORES

GOBIERNO DEL MUNICIPIO DE AYAPANGO

SECRETARÍA DE ADMINISTRACIÓN Y EVALUACIÓN

ESTADO DE MÉXICO 2019-2021

C. ERICA DOLORES GRUZ GOMEZ